

ELISABETH-LÜDERS-BERUFSSKOLLEG



Höhere Berufsfachschule für Gesundheit und Soziales

Abschluss

Fachhochschulreife



**Höhere Berufsfachschule
für Gesundheit
und Soziales**

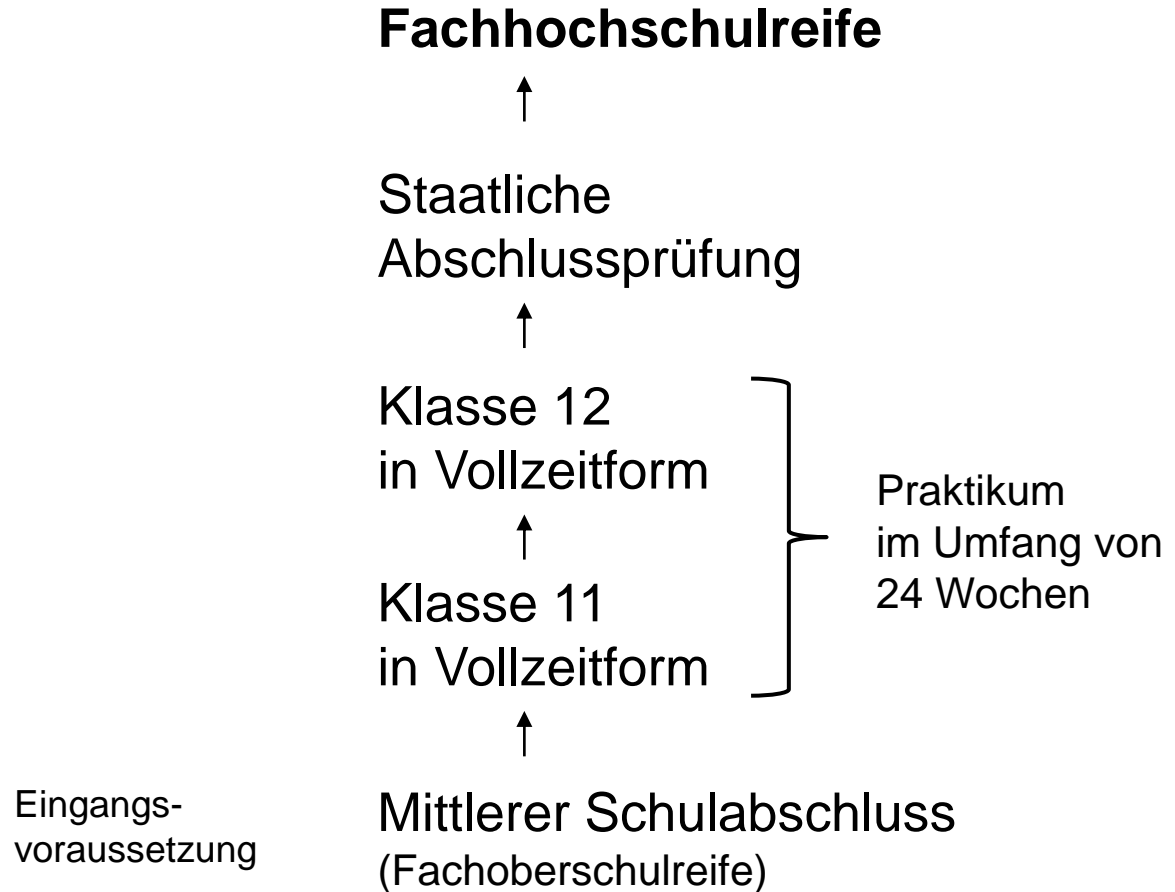


Eingangs-
voraussetzung

Mittlerer Schulabschluss

Höhere Berufsfachschule

Organisationsform

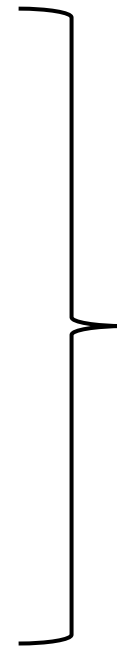


Höhere Berufsfachschule

Organisation des Praktikums

24 Wochen Praktikum

- Wochenpraktika
(mind. 2 Wochen)
- Einrichtungen des Sozial-
und Gesundheitswesens:
 - Kindertagesstätten
 - Krankenhäuser
 - Altenheime
 - Physiotherapie/ Logopädie
 - Sozialdienste
 - Diagnostische Einrichtungen
 - Rehabilitationseinrichtungen
(...)

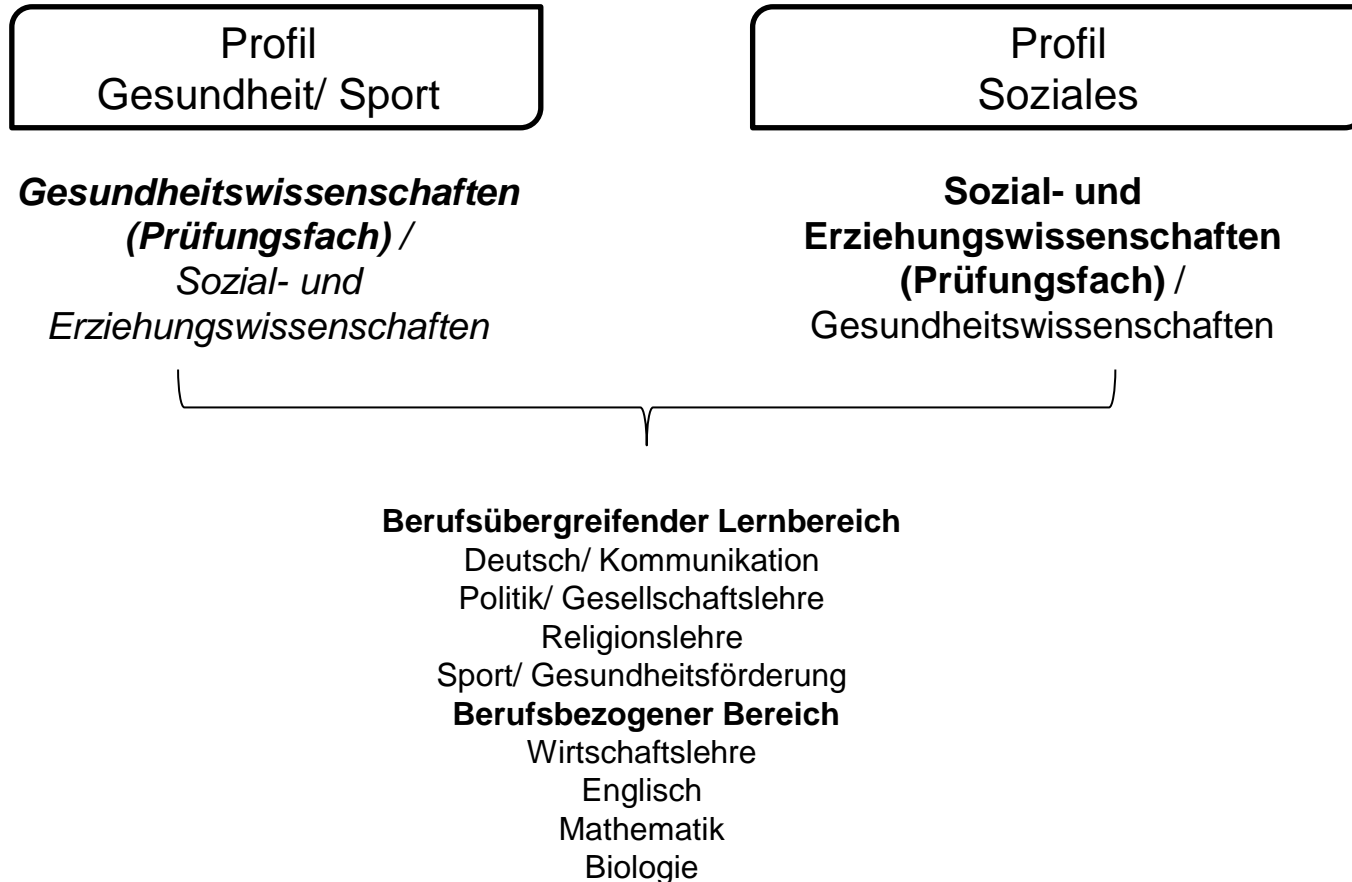


12 Wochen
bereits in den Bildungsgang
integriert

12 Wochen
- vor dem Bildungsgang
- während der Ferien
- nach dem Bildungsgang

Höhere Berufsfachschule

Profilbereiche/ Fächertafel



Höhere Berufsfachschule

Profilbereiche/ Differenzierungsbereich



Sport-Praxis
Didaktik und Methodik des Sports



Soziologie
Psychologie



Unterstufe: Datenverarbeitung, Projektangebote*

Oberstufe: Fachpraxis Gesundheits- und Krankenpflege

* im Rahmen einer Projektwoche durchgeführt, thematische Anbindung an die Profilbereiche:

z.B. Projekt **Leben und Arbeiten mit Menschen mit Behinderungen**; Projekt **Ernährung und Gesundheit**

Höhere Berufsfachschule

Abschlussprüfung

Schriftliche Prüfung

1. Fach des beruflichen Schwerpunktes
- SEW oder GW -
2. Deutsch / Kommunikation
3. Englisch
4. Mathematik

Mündliche Prüfung

(gegebenenfalls)

Fachhochschulreife

Berechtigungen

- Studium an einer Fachhochschule in Deutschland oder im Ausland
- Ausbildung zur Erzieherin oder zur Heilerziehungspflegerin
- Übergang in die Jahrgangsstufe 12 des Beruflichen Gymnasiums
- Berufsausbildung im Gesundheitswesen

Weitere Informationen im Internet
unter

www.elbk-hamm.de

Startseite > Bildungsangebot
> Suche nach Bildungsgängen
> Höhere Berufsfachschule (HBF)